

STUDENT ATTENDANCE



Students learn best when they are consistently in school and able to collaborate with their peers and teachers. However, there are times where illness and unforeseen circumstances require a student to be absent. Shakopee Public Schools parents and guardians can submit a student absence for *any student in grades K-12* online in **Infinite Campus** in addition to **calling a school's attendance line**.

O
N
L
I
N
E



OR

C
A
L
L



An absence should be reported if the student will be late, absent or needs to leave early. Curious of when you should keep a child home for an illness? Scan the QR code for guidance from Shakopee's Health Services team.

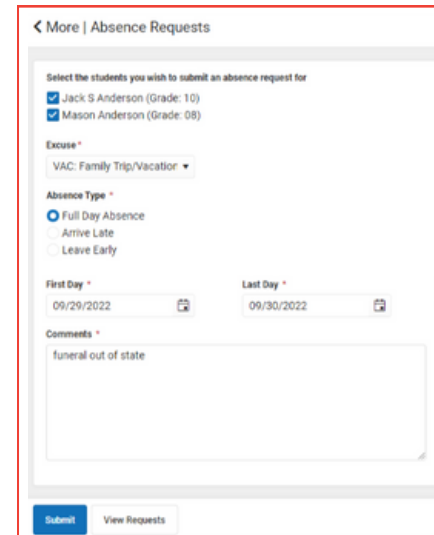
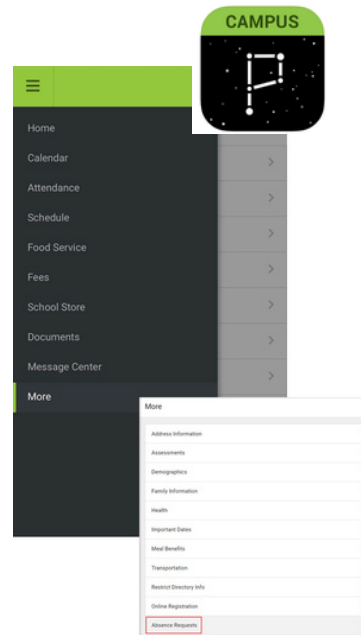


Scan the QR code for Health Services attendance guidelines.



HOW TO SUBMIT A STUDENT ABSENCE ONLINE IN INFINITE CAMPUS - PARENT PORTAL

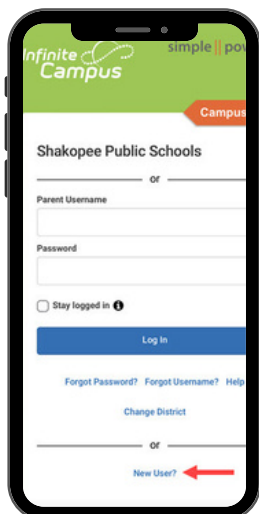
1. Log into your **Infinite Campus Parent Portal**.
2. Select **More > Absence Request**
3. Mark the student(s) for whom you are submitting the absence request.
4. Select the reason the student(s) will be absent from the **Excuse** dropdown list.
5. Select the **Absence Type**.
6. Enter the date(s) for the absence.
7. Enter Comments about the absence reason.
8. Click **Submit** when finished.



Scan the QR code or visit bit.ly/SPSCampusParent to access the Infinite Campus Parent Portal



Infinite Campus content is now available Spanish, Somali, Vietnamese and Russian



ADDITIONAL FEATURES OF PARENT PORTAL

- Check *Food Service* balance and add funds
- View *Report Cards*
- View *Academic Plan* (SHS)
- Find *Transportation* info
- Complete *Annual Update* forms
- Review school messages
- Update emergency contacts

Don't have a **Parent Portal** account? Let us know via parenthelp@shakopee.k12.mn.us and the Tech Team will send instructions to create an account.



Scan the QR code or visit bit.ly/SPSAttendanceLines to view school attendance lines



ENVIAR LA AUSENCIA DE UN ESTUDIANTE EN LÍNEA

A partir del 1 de abril del 2023, los padres y tutores de las Escuelas Públicas de Shakopee pueden notificar las ausencias de cualquier estudiante en los grados K-12 en línea en Infinite Campus, además de llamar a la línea de asistencia de la escuela.

Las ausencias deben ser reportadas si el estudiante va a llegar tarde, va a estar ausente o necesita salir temprano.

CÓMO NOTIFICAR LAS AUSENCIAS EN LINEA A TRAVEZ DEL PORTAL DE PADRES DE INFINITE CAMPUS

1. Inicie sesión en su Portal Para Padres de Infinite Campus.
2. Seleccione Más > Solicitud de Ausencia.
3. Marque el(los) alumno(s) para el(los) que notifica la Solicitud de Ausencia.
4. De la lista desplegable de Excusa seleccione la razón por la que el estudiante estará ausente.
5. Seleccione el Tipo de Ausencia.
6. Ponga la(s) fecha(s) de la Ausencia.
7. Introduzca Comentarios sobre el motivo de la ausencia.
8. Haga clic en Enviar cuando haya terminado.



Escanee el código QR o visite bit.ly/SPSCampusParent para acceder al Portal para padres de Infinite Campus

FUNCIONES ADICIONALES DEL PORTAL PARA PADRES

- Verifique el saldo del servicio de alimentos y agregue fondos
- Ver boletas de calificaciones
- Ver Plan Académico (SHS)
- Buscar información de transporte
- Complete los formularios de actualización anual
- Revisar los mensajes de la escuela
- Actualizar contactos de emergencia

¿No tiene una cuenta del Portal de Padres? Háganos saber a través de parenthelp@shakopee.k12.mn.us y el equipo técnico le enviará instrucciones para crear una cuenta.



Escanee el código QR o visite bit.ly/SPSAttendanceLines para ver las líneas de asistencia escolar

KU SOO GUDBI MAQNAANSHAHA ARDAYGA ONLAYN

Laga bilaabo Abril 1, 2023, Dugsiyada Dadweynaha Shakopee waaliidinta iyo dadka ardayda masuulka ka ah waxay soo gudbin karaan maqnaanshaha ardayga arday kasta oo ku jira fasalada K-12 onlayn gudaha Infinite Campus marka lagu daro wacitaanka khadka xaadirinta dugsiga.

Maqnaanshaha waa in la soo sheegaa haddii ardaygu daahi doono, maqnaan doono ama uu u baahan doono goor hore.

SIDA LOO SOO GUDBIYO MAQNAANSHAHA ARDAY ONLAYN GUDAHA CAMPUS INFINITE - XARIIRKA WAALIDKA

1. Soo gal Xariirka Waalidka ee Campus Infinite.
2. Dooro Wax badan > Codsiga Maqnaanshaha
3. Calaamadee ardayda aad u gudbinayso codsiga maqnaanshaha.
4. Dooro sababta ardaygu (ardaygu) uga maqnaan doonaan liiska hoos-u-dhaca ee cudur daarka.
5. Dooro Nooca Maqnaanshaha.
6. Geli taariikhda(yada) maqnaanshaha
7. Geli faallooyinka ku saabsan sababta maqnaanshaha.
8. Guji Gudbi marka ay dhammaato



Sawir koodka QR ama booqo bit.ly/SPSCampusParent si aad u gasho Xariirka Waalidka Infinite Campus

ASIFOOYIN DHEERI AH OO AH BOGGA WAALIDKA

- Hubi dheelitirnaanta adeegga cuntada oo ku dar lacag
- Daawo Kaararka Warbixinta
- Eeg Qorshaha Waxbarashada (SHS)
- Hel macluumaadka gaadiidka
- Buuxi foomamka Cusbooneysiinta Sannadlaha ah
- Dib u eeg fariimaha dugsiga
- Cusbooneysii xiriirada degdega ah

Ma lihid koontada Xariirka Waalidka? Nagu soo ogeysii parenthelp@shakopee.k12.mn.us Kooxda Farsamada ayaa soo diri doona tilmaamo si ay u abuuraan akoon.



Sawir koodka QR ama booqo bit.ly/SPSAttendanceLines si aad u aragto khadadka imaanshaha dugsiga